

Infosessie: aanmelden
Bao Sint-Truiden

Welkom!

De infosessie start
om 19.00

Microfoons staan op mute
Vragen graag via de chat



Aanmelden en inschrijven in Sint-Truiden voor schooljaar 2026-2027

1. Algemene informatie over aanmelden en inschrijven
2. Aanmelden in de praktijk, een blik op de website
3. Ruimtevoorvragen

Infoavond voor ouders - maandag 23 februari 2026



Waarom aanmelden?

De regelgeving

Vanuit de Vlaamse overheid:

Scholen die onvoldoende vrije plaatsen hebben en dus kinderen moeten kunnen weigeren, moeten kiezen voor aanmelden



Alle Truiense scholen doen mee

- De vertegenwoordigers van het Truiens kleuter- en lager onderwijs kozen samen voor het aanmeldingssysteem van de Vlaamse overheid.
- Op die manier kan het 'inschrijvingsverkeer' goed geregeld worden.
- Voor ouders
 - Je hoeft niet te kamperen
 - Je hoeft geen verlof te nemen
 - Er is geen tijdsdruk voor jou als ouder
 - Rechtvaardig
 - Controleerbaar
 - ...



Eerst aanmelden, dan pas inschrijven

Basisregel: eerst aanmelden dan inschrijven

Aanmelden wil zeggen dat je vooraf laat weten in welke scholen je je kind wil inschrijven.

Aanmelden doe je door op de computer een formulier in te vullen.

Je meldt je kind aan via de website
www.naarschoolinsinttruiden.be

Aanmelden kan van dinsdag 24 februari 2026 om 11.00 u. tot en met dinsdag 17 maart 2026 om 16.00 u.



Tijdlijn aanmelden en inschrijven 2026-2027

Sint-Truiden Basisonderwijs

Tijdlijn aanmelden gewoon BaO



Vragen voor het aanmelden

Waar moet ik juist aanmelden?

Surf naar <https://www.naarschoolinsinttruiden.be/basisonderwijs/website/>

Naar school in Sint-Truiden

[Start](#) [Hoe inschrijven schooljaar '25-'26?](#) [Hoe inschrijven schooljaar '26-'27?](#) [Aanmelden en inschrijven in het](#)
[Vrije plaatsen '25-'26 en '26-'27](#) [Aanmelden schooljaar 2026-2027](#) [Scholen & CLB](#) [Leerplicht vanaf 5 jaar](#)



Klik op 'Aanmelden schooljaar
2026-2027'

 Sint-Truiden Basisonderwijs Hulp nodig? [Privacy](#) [Vrije plaatsen](#)

Welkom op het aanmeldingsportaal.

De aanmeldingen starten op 24/02/2026 11:00u.
Je hebt tijd om je kind aan te melden tot 17/03/2026 16:00u.

Het moment van aanmelding speelt geen rol, zolang je je kind aanmeldt tijdens deze aanmeldingsperiode.

Meer info? Vragen? Klik op '[Hulp nodig?](#)'

Je kan het aanmeldingsdossier van je kind op elk moment raadplegen. Hiervoor log je op dezelfde manier in als toen je je kind aanmeldde.

[INLOGGEN](#)

Ben je niet in het bezit van een Belgische identiteitskaart, dan kan je [hier](#) inloggen.

Wat heb ik nodig om aan te melden?

- De e-ID of itsme van één van de ouders/aanmelders
- Het rijksregisternummer (RRN) van het aan te melden kindje of kindjes
 - Indien je kindje niet beschikt over een rijksregisternummer, neem dan contact op met de LOP-deskundige Wim Verkammen - 02/553.07.11 - lop.sinttruiden@vlaanderen.be
- Specifieke documenten:
 - Document van gezinssamenstelling
 - Bewijs van domicilie (in geval van verhuis, bouw,...)
 - ...

Wie moet aanmelden?

- Alle kinderen van geboortejahr 2024
 - Ook de kinderen geboren in november en december 2024 !
- Alle kinderen die vanaf september van school wensen te veranderen (alle geboorte- en leerjaren)

Info over het aanmeldingssysteem

Ouderportaal

Aanmeldingsysteem

Ouderportaal



Scholenportaal



Ouderportaal



Sint-Truiden Basisonderwijs

[Hulp nodig?](#) [Privacy](#) [Vrije plaatsen](#)

Welkom op het aanmeldingsportaal.

De aanmeldingen starten op 24/02/2026 11:00u.
Je hebt tijd om je kind aan te melden tot 17/03/2026 16:00u.

Het moment van aanmelding speelt geen rol, zolang je je kind aanmeldt tijdens deze aanmeldingsperiode.

Meer info? Vragen? Klik op '[Hulp nodig?](#)'.

Je kan het aanmeldingsdossier van je kind op elk moment raadplegen. Hiervoor log je op dezelfde manier in als toen je je kind aanmeldde.

INLOGGEN

Ben je niet in het bezit van een Belgische identiteitskaart, dan kan je [hier](#) inloggen.

Welkom

aanmelden.vlaanderen

Basisonderwijs [Hulp nodig?](#) [Privacy](#)

Welkom op het aanmeldingsportaal

INLOGGEN

Ben je niet in het bezit van een Belgische identiteitskaart, dan kan je [hier](#) inloggen.

Inloggen (I)

Aanmelden

Kies hieronder hoe u wil aanmelden. Klik op "meer info" voor uitleg over die manier van aanmelden. Klik op de knop "hulp nodig?" (rechts) voor veelgestelde vragen over aanmelden of om contact op te nemen met de helpdesk.

[itsme®](#)
LW LAATSTE KEUZE

[Meer info](#) 

[eID en aangesloten kaartlezer](#)
VEILIGSTE KEUZE


[Meer info](#) 

[Beveiligingscode via mobiele app](#)
GEMAKKELIJKSTE KEUZE

Nog niet geactiveerd? [Activeer nu!](#) [Meer info](#) 

[Beveiligingscode via SMS](#)

Nog niet geactiveerd? [Activeer nu!](#) [Meer info](#) 

[eIDAS](#)

[Meer info](#) 

Inloggen (II)

Inloggen

Opgelet!

Deze functionaliteit is enkel bedoeld voor personen die zich niet kunnen aanmelden met het authenticatieportaal van Vlaanderen.


E-mailadres

Wachtwoord

INLOGGEN

[Wachtwoord vergeten?](#)

Nog geen account? [Account aanmaken](#)



Welkomspagina

Welkom op het aanmeldingsportaal.

De aanmeldingen starten op 24/02/2026 11:00u.

Je hebt tijd om je kind aan te melden tot 17/03/2026 16:00u.

Het moment van aanmelding speelt geen rol, zolang je je kind aanmeldt tijdens deze aanmeldingsperiode.

Meer info? Vragen? Klik op '[Hulp nodig?](#)'.



NIEUWE AANMELDING

Gegevens van het kind

Gegevens van je kind
Vul de gegevens van je kind in.

Voornaam *

Naam *

Rijksregisternummer *

Geboortedatum

[Waar vind je dit?](#)

Domicilieadres van je kind

Vlaanderen | GEOPUNT

GEOPUNT [Algemene kaart](#)

Land * Gemeente *

Straat *

Huisnummer *

Bus

Ik ga akkoord met de [gebruikersvoorwaarden](#) en het [privacybeleid](#).

Vul eerst de gemeente in

Juiste schrijfwijze adres is belangrijk om de afstandsrekening te kunnen uitvoeren

Gegevens ouder(s)

Gegevens van de ouder(s)

Vul de gegevens van ten minste één ouder in.

Ouder 1

Voornaam *

Familienaam *

Telefoonnummer *

E-mailadres

Ouder 2

Voornaam

Familienaam

Telefoonnummer

E-mailadres

Onderwijsniveau

Onderwijsniveau
Kies waarvoor je je kind aanmeldt.

Ik meld mijn kind aan voor het:

Kleuteronderwijs	Lager onderwijs
	<input type="radio"/> 1e leerjaar
	<input type="radio"/> 2e leerjaar
	<input type="radio"/> 3e leerjaar
	<input type="radio"/> 4e leerjaar
	<input type="radio"/> 5e leerjaar
	<input type="radio"/> 6e leerjaar

[< VORIGE](#) [VOLGENDE >](#)

Op basis van de geboortedatum wordt de juiste kleuterklas gekozen

Schoolkeuze

Schoolkeuze voor de kleuterklas

Kies voor welke scholen je je kind aanmeldt. In een volgende stap kan je de volgorde in je keuzes bepalen.

VOEG SCHOOL TOE

< VORIGE





VOLGENDE >

Belangrijk: voor je op 'volgende' klikt eerst alle scholen toevoegen die je wil!

Scholen kiezen

Scholen kiezen

School zoeken

 Totaal aantal vrije plaatsen: 0 KIES DEZE SCHOOL	 Totaal aantal vrije plaatsen: 0 KIES DEZE SCHOOL
 Totaal aantal vrije plaatsen: 0	 Totaal aantal vrije plaatsen: 0

[SLUITEN](#)

Volgorde

Voorkeur voor de kleuterklas

Bepaal hier je volgorde van voorkeur voor de gekozen scholen.

1e schoolkeuze *

< VORIGE

VOLGENDE >

Communicatie

Communicatie

Kies hoe je op de hoogte wil blijven over het aanmeldingsdossier.

Hoe houden we je op de hoogte over het aanmeldingsdossier?

- Per e-mail
 Per post

E-mailadres *

Je kan de status van het aanmeldingsdossier steeds online opvolgen en je ontvangt een e-mail bij eventuele wijzigingen aan het dossier, voor de melding van het resultaat van een controle en voor de melding van het toewijzingsbericht.

< VORIGE

VOLGENDE >

Controleer en bevestig (I)

Controleer en bevestig je gegevens

Kijk je gegevens na en bevestig je aanmelding.

Door te bevestigen verklaar je dat de ingevulde gegevens correct zijn.

AANMELDING BEVESTIGEN

Gegevens kind



Gegevens van de ouder(s)

test0901 test0901

024517190

Werkadres(sen)

Communicatie

xxxx@test.com

Controleer en bevestig (II)

Schoolkeuze(s) voor de kleuterklas

Voorkeur	School
1	<input type="text"/>

< VORIGE

AANMELDING BEVESTIGEN

 **Vlaanderen**
is onderwijs & vorming

Bevestiging

De aanmelding is goed geregistreerd!

Je kan de aanmelding nog wijzingen zolang de aanmeldingsperiode loopt.
Na de aanmeldingsperiode ontvang je een bericht over het toewijzingsresultaat.

NOG EEN KIND AANMELDEN VAN HETZELFDE GEZIN?

TERUG NAAR BEGINSCHERM

AANMELDING BEKIJKEN OF WIJZIGEN

Aanmelding bekijken of wijzigen

Aanmelding bekijken of wijzigen

Aanmelding van x x

Aangemeld op: 09/01/2023

TERUG NAAR BEGINSCHERM

AANMELDING WIJZIGEN

WIJZIGINGEN BEKIJKEN

AANMELDING ANNULEREN

NOG EEN KIND AANMELDEN VAN HETZELFDE GEZIN?

Wie heeft toegang tot deze aanmelding?

•

TOEGANG VERLENEN

Iemand extra toegang verlenen

Toegang verlenen

Vul de gegevens in van de persoon die je toegang wil geven tot de aanmelding van je kind. Deze persoon kan het dossier van je kind lezen én wijzigen.

NAAR BEGINSCHERM

AANMELDING BEKIJKEN

Voornaam *

Familienaam *

Rijksregisternummer *

TOEGANG VERLENEN

Aanmelding wijzigen

Aanmelding wijzigen

Wat wil je wijzigen?

- GEGEVENS KIND
- GEGEVENS OUDERS
- SCHOOLKEUZE
- VOORRANG BROER/ZUS OF KIND VAN PERSONEEL
- VOLGORDE SCHOOLKEUZE
- VOORRANGSVRAGEN
- COMMUNICATIE

Nog een kind aanmelden van hetzelfde gezin

NOG EEN KIND AANMELDEN VAN HETZELFDE

Nog een kind aanmelden van hetzelfde gezin? ✕

VOOR HETZELFDE ONDERWIJSNIVEAU EN DEZELFDE SCHOLEN

VOOR ANDER ONDERWIJSNIVEAU OF ANDERE SCHOLEN

ANNULEREN

Gegevens van de ouder(s)

Terug naar beginscherm


Welkom op het aanmeldingsportaal.

De aanmeldingen starten op 01/01/2023 09:00u.
Je hebt tijd tot 31/03/2023 16:00u.

Het moment van aanmelding speelt geen rol, zolang je aanmeldt tijdens deze aanmeldingsperiode.

Meer info? Vragen? Klik op ['Hulp nodig?'](#).

NIEUWE AANMELDING


 **Mijn onvolledige aanmeldingen**

Onderstaande aanmeldingen zijn onvolledig! Als je de aanmeldingen niet afrondt voor het einde van de aanmeldingsperiode kun je je kind(eren) niet aanmelden voor de gekozen school of scholen.

test2 09012023

GA VERDER


AANMELDING ANNULEREN

 **Mijn aanmeldingen**

xx Aangemeld voor kleuterklas	xx Aangemeld voor kleuterklas
AANMELDING BEKIJKEN OF WIJZIGEN	AANMELDING BEKIJKEN OF WIJZIGEN
AANMELDING ANNULEREN	AANMELDING ANNULEREN

Ontvangst van de
toewijzing

Toewijzingsbericht



- Via mail of via de post
- De toewijzingsmails worden verstuurd op vrijdag 17 april omstreeks 10.00
- We trachten de toewijzingsberichten via de post ten laatste op 22 april te laten toekomen

Ontvang je geen toewijzingsbericht tegen 25 april 2026?

- ✓ Neem dan zeker contact op met de helpdesk: Wim Verkammen - lop.sinttruiden@vlaanderen.be - 02/553.07.11

Er zijn 3 mogelijkheden



Je kan je kind inschrijven in de school van je eerste voorkeur



Je kan je kind inschrijven in een andere school van je voorkeur



Je kan je kind in geen enkele school inschrijven

Toewijzingsbericht

- Toewijzing in:
 - Eerste keuze
 - Lagere keuze (met weigeringsdocumenten voor de hogere keuze(s))
- Geen toewijzing:
 - Je kan fysiek inschrijven in een school waar nog vrije plaatsen zijn vanaf 21 mei 2026
 - Om te weten welke scholen nog plaatsen hebben, kijk op <https://naarschoolinvlaanderen.be>
 - HULP NODIG: contacteer dan de LOP-deskundige Wim Verkammen via lop.sinttruiden@vlaanderen.be of 02/553.07.11

Aandachtspunt



- Stap 1 = aanmelden
- Stap 2 = resultaat ontvangen
- Stap 3 = inschrijven
- **Stap 3 niet vergeten!**

Inschrijven in de school
van toewijzing

Inschrijven met ticket



- Van maandag 27 april 2026 tot en met dinsdag 12 mei 2026
- ! Opgelet! Na 12 mei vervalt je inschrijvingsticket.

Inschrijven

- Neem contact op met de school waar je bent aan toegewezen
- De contactgegevens van de school staan op het toewijzingsbericht
- Spreek met de school af wanneer je mag langskomen
- Neem volgende zaken zeker mee:
 - Je toewijzingsbericht
 - Je elektronische identiteitskaart
 - De kids-ID van je kindje

Problemen, vragen, nood
aan ondersteuning,...

Contact

Wim Verkammen

LOP deskundige Sint-Truiden BaO

lop.sinttruiden@vlaanderen.be

02/553.07.11

Naar school in Sint-Truiden




BASISONDERWIJS


Q & A

Vragen ?

Via chat



Via e-mail



**Bedankt voor uw
deelname!**

